

# Preisliste

Mercedes-Benz




Personenwagen und Sonderausstattungen

Ausgabe Nr. 41

gültig ab 2. 1. 1984

**BENZTOWNCLASSICS**





# BENTOWNCLASSICS

Inhalt:

## Teil I: Personenwagen

Limousinen

– Baureihe 201 Seite 2– 3

Limousinen

– Baureihe 123 Seite 2– 3

T-Limousinen

– Baureihe 123 Seite 4– 5

Limousinen

– Baureihe 123 Seite 6– 7

lg. Radstand

Fahrgestelle

– Baureihe 123 Seite 6– 7

Limousinen

– Baureihe 126 Seite 8– 9

Coupés

– Baureihe 123 Seite 10–11

Coupés

– Baureihe 126 Seite 10–11

Roadster

– Baureihe 107 Seite 10–11

Sämtliche Kaufpreise verstehen sich für die Grundausrüstung ab Herstellerwerk.

Bei Auslieferung über Niederlassung oder Vertretung fallen zusätzlich Überführungskosten an.

Die Kaufpreise für Sonderausstattungen gelten nur für den Einbau im Herstellerwerk.

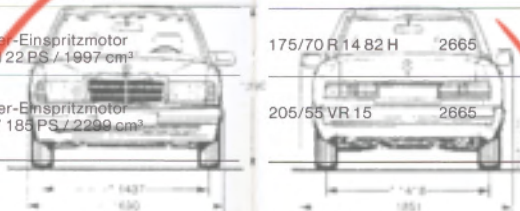
Änderungen in Konstruktion und Ausstattung vorbehalten.

## Teil II: Sonderausstattungen

Seite 12–28

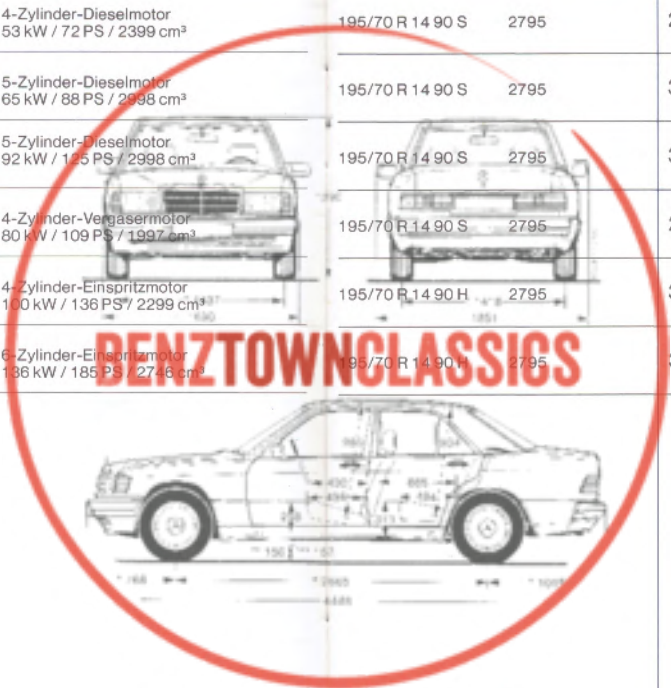
# Teil I: Personenwagen – Limousinen –

## Baureihe 201

Typ	Aufbau	Motordaten	Bereifung 5-fach	Radstand	Listenpreis ohne USt. ab Werk	Umsatz- steuer 14 %	Kaufpreis einschl. 14% USt. ab Werk
					DM	DM	DM
<b>190 D</b>	<b>Limousine</b> 5-Sitzer, 4 Türen	4-Zylinder-Dieselmotor 53 kW / 72 PS / 1997 cm³	175/70 R 14 82 S	2665	24 120,—	3 376,80	<b>27 496,80</b>
<b>190</b>	<b>Limousine</b> 5-Sitzer, 4 Türen	4-Zylinder-Vergasermotor 66 kW / 90 PS / 1997 cm³	175/70 R 14 82 T	2665	23 220,—	3 250,80	<b>26 470,80</b>
<b>190 E</b>	<b>Limousine</b> 5-Sitzer, 4 Türen	4-Zylinder-Einspritzmotor 90 kW / 122 PS / 1997 cm³	175/70 R 14 82 H	2665	25 770,—	3 607,80	<b>29 377,80</b>
<b>190 E 2.3 – 16</b>	<b>Limousine</b> 4-Sitzer, 4 Türen 5-Gang-Getriebe	4-Zylinder-Einspritzmotor 136 kW / 185 PS / 2299 cm³	205/55 VR 15	2665	43 500,—	6 090,—	<b>49 590,—</b>
							
<b>Baureihe 123</b>							
<b>200 D</b>	<b>Limousine</b> 5-Sitzer, 4 Türen	4-Zylinder-Dieselmotor 44 kW / 60 PS / 1988 cm³	175 R 14 88 S	2795	24 610,—	3 445,40	<b>28 055,40</b>
<b>240 D</b>	<b>Limousine</b> 5-Sitzer, 4 Türen	4-Zylinder-Dieselmotor 53 kW / 72 PS / 2399 cm³	175 R 14 88 S	2795	26 250,—	3 675,—	<b>29 925,—</b>
<b>300 D</b>	<b>Limousine</b> 5-Sitzer, 4 Türen	5-Zylinder-Dieselmotor 65 kW / 88 PS / 2998 cm³	175 R 14 88 S	2795	28 450,—	3 983,—	<b>32 433,—</b>
<b>200</b>	<b>Limousine</b> 5-Sitzer, 4 Türen	4-Zylinder-Vergasermotor 80 kW / 109 PS / 1997 cm³	175 R 14 88 S	2795	24 130,—	3 378,20	<b>27 508,20</b>
<b>230 E</b>	<b>Limousine</b> 5-Sitzer, 4 Türen	4-Zylinder-Einspritzmotor 100 kW / 136 PS / 2299 cm³	175 R 14 88 H	2795	27 070,—	3 789,80	<b>30 859,80</b>
<b>250</b>	<b>Limousine</b> 5-Sitzer, 4 Türen	6-Zylinder-Vergasermotor 103 kW / 140 PS / 2525 cm³	195/70 R 14 90 H	2795	28 350,—	3 969,—	<b>32 319,—</b>
<b>280 E</b>	<b>Limousine</b> 5-Sitzer, 4 Türen	6-Zylinder-Einspritzmotor 136 kW / 185 PS / 2746 cm³	195/70 R 14 90 H	2795	34 000,—	4 760,—	<b>38 760,—</b>

# Teil I: Personenwagen – T-Limousinen –

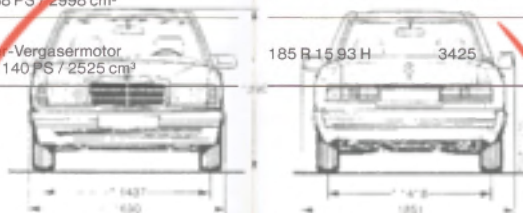
## Baureihe 123

Typ	Aufbau	Motordaten	Bereifung 5-fach	Radstand	Listenpreis ohne USt. ab Werk	Umsatz- steuer 14 %	Kaufpreis einschl. 14% USt. ab Werk
					DM	DM	DM
<b>240 TD</b>	<b>T-Limousine</b> 5-Sitzer, 5 Türen	4-Zylinder-Dieselmotor 53 kW / 72 PS / 2399 cm³	195/70 R 14 90 S	2795	29 950,—	4 193,—	<b>34 143,—</b> <sup>a)</sup>
<b>300 TD</b>	<b>T-Limousine</b> 5-Sitzer, 5 Türen	5-Zylinder-Dieselmotor 65 kW / 88 PS / 2998 cm³	195/70 R 14 90 S	2795	32 150,—	4 501,—	<b>36 651,—</b> <sup>a)</sup>
<b>300 TD Turbo Diesel</b>	<b>T-Limousine</b> 5-Sitzer, 5 Türen Automatic	5-Zylinder-Dieselmotor 92 kW / 125 PS / 2998 cm³	195/70 R 14 90 S	2795	38 200,—	5 348,—	<b>43 548,—</b> <sup>a)</sup>
<b>200 T</b>	<b>T-Limousine</b> 5-Sitzer, 5 Türen	4-Zylinder-Vergasermotor 80 kW / 109 PS / 1997 cm³	195/70 R 14 90 S	2795	27 830,—	3 896,20	<b>31 726,20</b> <sup>a)</sup>
<b>230 TE</b>	<b>T-Limousine</b> 5-Sitzer, 5 Türen	4-Zylinder-Einspritzmotor 100 kW / 136 PS / 2299 cm³	195/70 R 14 90 H	2795	30 770,—	4 307,80	<b>35 077,80</b> <sup>a)</sup>
<b>280 TE</b>	<b>T-Limousine</b> 5-Sitzer, 5 Türen	6-Zylinder-Einspritzmotor 136 kW / 185 PS / 2746 cm³	195/70 R 14 90 H	2795	37 650,—	5 271,—	<b>42 921,—</b> <sup>a)</sup>
							

## Teil I: Personenwagen – Limousinen langer Radstand –

### Baureihe 123

Typ	Aufbau	Motordaten	Bereifung 5-fach	Radstand	Listenpreis ohne USt. ab Werk	Umsatz- steuer 14 %	Kaufpreis einschl. 14% USt. ab Werk
<b>240 D</b> mit langem Radstand	<b>Limousine</b> 8-Sitzer, 4 Türen	4-Zylinder-Dieselmotor 53 kW / 72 PS / 2399 cm³	185 R 15 93 H	3425	40 100,—	5 614,—	<b>45 714,—</b> <sup>c)</sup>
<b>300 D</b> mit langem Radstand	<b>Limousine</b> 8-Sitzer, 4 Türen	5-Zylinder-Dieselmotor 65 kW / 88 PS / 2998 cm³	185 R 15 93 H	3425	42 300,—	5 922,—	<b>48 222,—</b> <sup>c)</sup>
<b>250</b> mit langem Radstand	<b>Limousine</b> 8-Sitzer, 4 Türen	6-Zylinder-Vergasermotor 103 kW / 140 PS / 2525 cm³	185 R 15 93 H	3425	42 150,—	5 901,—	<b>48 051,—</b> <sup>c)</sup>



**BENZTOWNCLASSICS**



## Personenwagen – FAHRGESTELLE –

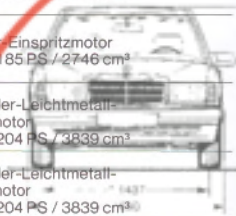
### Baureihe 123

<b>240 D</b>	für Krankenwagen-, Bestattungswagen- oder Spezialaufbauten	4-Zylinder-Dieselmotor 53 kW / 72 PS / 2399 cm³	185 R 15 93 H	2795	25 100,—	3 514,—	<b>28 614,—</b> <sup>c)</sup>
	für Krankenwagen- oder Bestattungswagen- aufbauten		185 R 15 93 H	3425	29 050,—	4 067,—	<b>33 117,—</b> <sup>c)d)</sup>
<b>300 D</b>	für Krankenwagen- oder Bestattungswagen- aufbauten	5-Zylinder-Dieselmotor 65 kW / 88 PS / 2998 cm³	185 R 15 93 H	3425	31 250,—	4 375,—	<b>35 625,—</b> <sup>c)d)</sup>
<b>230 E</b>	für Krankenwagen-, Bestattungswagen- oder Spezialaufbauten	4-Zylinder-Einspritzmotor 100 kW / 136 PS / 2299 cm³	185 R 15 93 H	2795	25 750,—	3 605,—	<b>29 355,—</b> <sup>c)</sup>
<b>250</b>	für Krankenwagen- oder Bestattungswagen- aufbauten	6-Zylinder-Vergasermotor 103 kW / 140 PS / 2525 cm³	185 R 15 93 H	3425	31 100,—	4 354,—	<b>35 454,—</b> <sup>c)d)</sup>

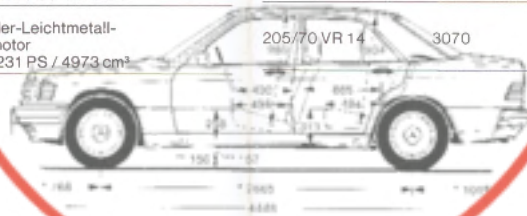
# Teil I: Personenwagen – Limousinen –

## Baureihe 126

Typ	Aufbau	Motordaten
<b>280 S</b>	<b>Limousine</b> 5-Sitzer, 4 Türen	6-Zylinder-Vergasermotor 115 kW / 156 PS / 2746 cm³
<b>280 SE</b>	<b>Limousine</b> 5-Sitzer, 4 Türen	6-Zylinder-Einspritzmotor 136 kW / 185 PS / 2746 cm³
<b>280 SEL</b>	<b>Limousine</b> 5-Sitzer, 4 Türen	6-Zylinder-Einspritzmotor 136 kW / 185 PS / 2746 cm³
<b>380 SE</b>	<b>Limousine</b> 5-Sitzer, 4 Türen Automatic	V 8-Zylinder-Leichtmetall- Einspritzmotor 150 kW / 204 PS / 3839 cm³
<b>380 SEL</b>	<b>Limousine</b> 5-Sitzer, 4 Türen Automatic	V 8-Zylinder-Leichtmetall- Einspritzmotor 150 kW / 204 PS / 3839 cm³
<b>500 SE</b>	<b>Limousine</b> 5-Sitzer, 4 Türen Automatic	V 8-Zylinder-Leichtmetall- Einspritzmotor 170 kW / 231 PS / 4973 cm³
<b>500 SEL</b>	<b>Limousine</b> 5-Sitzer, 4 Türen Automatic	V 8-Zylinder-Leichtmetall- Einspritzmotor 170 kW / 231 PS / 4973 cm³



Bereifung 5-fach	Radstand	Listenpreis ohne USt. ab Werk	Umsatz- steuer 14 %	Kaufpreis einschl. 14% USt. ab Werk
DM	DM	DM		
195/70 R 14 90 H	2935	39 500,—	5 530,—	45 030,—
195/70 VR 14	2935	42 850,—	5 999,—	48 849,—
195/70 VR 14	3075	45 400,—	6 356,—	51 756,—
205/70 VR 14	2935	51 800,—	7 252,—	59 052,—
205/70 VR 14	3075	54 350,—	7 609,—	61 959,—
205/70 VR 14	2930	56 400,—	7 896,—	64 296,—
205/70 VR 14	3070	61 900,—	8 666,—	70 566,—



**BENZTOWNCLASSICS**

## Teil I: Personenwagen – Coupés –

### Baureihe 123

Typ	Aufbau	Motordaten	Bereifung 5-fach	Radstand	Listenpreis ohne USt. ab Werk DM	Umsatz- steuer 14 % DM	Kaufpreis einschl. 14% USt. ab Werk DM
<b>230 CE</b>	<b>Coupé</b> 2 Türen	4-Zylinder-Einspritzmotor 100 kW / 136 PS / 2299 cm³	195/70 R 14 90 H	2710	32 300,—	4 522,—	<b>36 822,—</b>
<b>280 CE</b>	<b>Coupé</b> 2 Türen	6-Zylinder-Einspritzmotor 136 kW / 185 PS / 2746 cm³	195/70 R 14 90 H	2710	38 250,—	5 355,—	<b>43 605,—</b>

### Baureihe 126

<b>380 SEC</b>	<b>Coupé</b> 2 Türen Automatic	V 8-Zylinder-Leichtmetall- Einspritzmotor 150 kW / 204 PS / 3839 cm³	205/70 VR 14	2850	70 300,—	9 842,—	<b>80 142,—</b>
<b>500 SEC</b>	<b>Coupé</b> 2 Türen Automatic	V 8-Zylinder-Leichtmetall- Einspritzmotor 170 kW / 231 PS / 4973 cm³	205/70 VR 14	2845	74 900,—	10 486,—	<b>85 386,—</b>

## Personenwagen – Tourensportwagen –

### Baureihe 107

<b>280 SL</b>	<b>Roadster</b> mit Coupédach 2-Sitzer, 2 Türen 5-Gang-Getriebe	6-Zylinder-Einspritzmotor 136 kW / 185 PS / 2746 cm³	195/70 R 14 90 H	2460	48 600,—	6 804,—	<b>55 404,—</b> <sup>b)</sup>
<b>380 SL</b>	<b>Roadster</b> mit Coupédach 2-Sitzer, 2 Türen Automatic	V 8-Zylinder-Leichtmetall- Einspritzmotor 150 kW / 204 PS / 3839 cm³	205/70 VR 14	2455	57 950,—	8 113,—	<b>66 063,—</b> <sup>b)</sup>
<b>500 SL</b>	<b>Roadster</b> mit Coupédach 2-Sitzer, 2 Türen Automatic	V 8-Zylinder-Leichtmetall- Einspritzmotor 170 kW / 231 PS / 4973 cm³	205/70 VR 14	2455	66 200,—	9 268,—	<b>75 468,—</b> <sup>b)</sup>

## Teil II: Sonderausstattungen

Benennung	Code	190 D	190 / 190 E	190 E 2.3-16	200 D	240 D	300 D	200 / 230 E	250	280 E	240 TD	300 TD	300 TD Turbo	200 T / 230 TE	280 TE	230 CE	280 CE	280 S	280 SE	280 SEL	380 SE	380 SEL	500 SE	500 SEL	380 SEC	500 SEC	280 SL	380 SL	500 SL	Listenpreis ohne USt. ab Werk	Umsatz- steuer 14 %	Kaufpreis einschl. 14% USt. ab Werk
<b>Airbag</b> (fahrerseitig) mit Gurtstrammer (beifahrerseitig)	44/2	●	●	●	●	●	●	●	●	●	●	●	●	●	●	●	●	●	●	●	●	●	●	●	●	●	●	●	●	1 820,—	254,80	2 074,80
mit festsitzendem Kugelhals		—	—	—	●	●	●	●	●	●	●	●	●	●	●	●	●	—	—	—	—	—	—	—	—	●	●	●	—	585,—	81,90	666,90
<b>Anhänge- vorrichtung</b> <sup>10)</sup> mit abnehmbarem Kugelhals	55/0	●	●	—	—	—	—	—	—	—	—	—	—	—	—	—	—	—	—	—	—	—	—	—	—	—	—	—	—	830,—	116,20	946,20
		—	—	—	—	—	—	—	—	—	—	—	—	—	—	—	—	—	—	—	—	—	—	—	—	—	—	—	—	980,—	137,20	1 117,20
<b>Antenne</b> automatisch (bei Radioeinbau)	53/1	●	●	●	●	●	●	●	●	●	●	●	●	●	●	●	●	●	●	●	●	●	●	●	●	●	●	●	●	335,—	46,90	381,90
automatisch (ohne Radioeinbau)	53/2	●	●	●	●	●	●	●	●	●	●	●	●	●	●	●	●	●	●	●	●	●	●	●	●	●	●	●	●	435,—	60,90	495,90
mechanisch (ohne Radioeinbau)	53/4	●	●	●	●	●	●	●	●	●	●	●	●	●	●	●	●	●	●	●	●	●	●	●	●	●	●	●	●	100,—	14,—	114,—
<b>Antiblockiersystem</b>	47/0	●	●	●	●	●	●	●	●	●	●	●	●	●	●	●	●	●	●	●	●	●	●	●	●	●	●	●	●	2 530,—	354,20	2 884,20
<b>Armlehne klappbar</b> vorn	57/0	●	●	—	●	●	●	●	●	●	●	●	●	●	●	●	●	●	●	●	●	●	●	●	□	□	●	●	—	190,—	26,60	216,60
im Fond	40/0	●	●	□	□	□	□	□	□	□	□	□	□	□	□	□	□	□	□	□	□	□	□	□	□	□	□	□	□	150,—	21,—	171,—
<b>Ascher mit Zigarrenanzünder</b> beleuchtet in den Fondtüren	227	—	—	—	—	—	—	—	—	—	—	—	—	—	—	—	—	—	—	—	—	—	—	—	—	—	—	—	—	170,—	23,80	193,80
<b>Ausgleichgetriebe</b> mit begrenztem Schlupf	256	—	—	□	—	—	—	—	—	—	—	—	—	—	—	—	—	—	—	—	—	—	—	—	—	—	—	—	—	400,—	56,—	456,—
<b>Außenspiegel rechts</b> von innen elektr. einstellbar	50/4	●	●	●	—	—	—	—	—	—	—	—	—	—	—	—	—	—	—	—	—	—	—	—	—	—	—	—	—	145,—	20,30	165,30
		—	—	—	●	●	●	●	●	●	□	□	□	□	□	—	—	—	—	—	—	—	—	—	—	—	—	—	—	180,—	25,20	205,20
<b>Außentemperaturanzeige</b>	240	●	●	●	—	—	—	—	—	—	—	—	—	—	—	—	—	—	—	—	—	—	—	—	—	—	—	—	—	175,—	24,50	199,50
<b>Ausstiegsleuchten</b> in den Türen	61/1	—	—	—	—	—	—	—	—	—	—	—	—	—	—	—	—	—	—	—	—	—	—	—	—	—	—	—	—	100,—	14,—	114,—
		—	—	—	—	—	—	—	—	—	—	—	—	—	—	—	—	—	—	—	—	—	—	—	—	—	—	—	—	70,—	9,80	79,80

## Teil II: Sonderausstattungen

Benennung	Code	190 D	190 / 190 E	190 E 2.3-16	200 D	240 D	300 D	200 / 230 E	250	280 E	240 TD	300 TD Turbo	200 T / 230 TE	280 TE	230 CE	280 CE	280 S	280 SE	280 SEL	380 SE	380 SEL	500 SE	500 SEL	380 SEC	500 SEC	280 SL	380 SL	500 SL	Listenpreis ohne USt. ab Werk	DM	Umsatz- steuer 14 %	DM	Kaufpreis einschl. 14% USt. ab Werk
Autotelefon und Zubehör <sup>17)</sup>	Becker AT 76 S/I	345	—	—	●	●	●	●	●	●	—	—	—	—	●	●	●	●	●	●	●	●	●	●	●	●	●	●	17 100,—	2 394,—		19 494,—	
	Becker AT 76 S/I m.klappb.Konsole	348	—	—	—	—	—	—	—	—	—	—	—	—	—	●	●	●	●	●	●	●	●	—	—	—	—	—	19 350,—	2 709,—		22 059,—	
	TeKaDe BSA 33 A	273	—	—	●	●	●	●	●	●	—	—	—	—	●	●	●	●	●	●	●	●	●	●	●	●	●	●	17 100,—	2 394,—		19 494,—	
	TeKaDe BSA 33 A m.klappb.Konsole	276	—	—	—	—	—	—	—	—	—	—	—	—	—	●	●	●	●	●	●	●	●	—	—	—	—	—	19 350,—	2 709,—		22 059,—	
	Dachantenne <sup>11) 12)</sup>	354	—	—	●	●	●	●	●	●	—	—	—	—	●	●	—	—	—	—	—	—	—	—	—	—	—	—	390,—	54,60		444,60	
	Heckantenne <sup>12)</sup>	355	—	—	●	●	●	●	●	●	—	—	—	—	●	●	●	●	●	●	●	●	●	●	—	—	—	—	410,—	57,40		467,40	
	Einbauteilesatz Becker AT 76 S/I	346	—	—	●	●	●	●	●	●	—	—	—	—	●	●	●	●	●	●	●	●	●	●	●	●	●	●	2 200,—	308,—		2 508,—	
	Einbauteilesatz Becker AT 76 S/I m.klappb.Konsole	347	—	—	—	—	—	—	—	—	—	—	—	—	—	—	—	—	—	—	—	—	—	—	—	—	—	—	4 450,—	623,—		5 073,—	
	Einbauteilesatz TeKaDe BSA 33 A	274	—	—	●	●	●	●	●	●	—	—	—	—	●	●	●	●	●	●	●	●	●	●	●	●	●	●	2 200,—	308,—		2 508,—	
Einbauteilesatz TeKaDe BSA 33 A m.klappb.Konsole	275	—	—	—	—	—	—	—	—	—	—	—	—	—	—	—	—	—	—	—	—	—	—	—	—	—	—	4 450,—	623,—		5 073,—		
Batterie mit größerer Kapazität	67/3	□	●	□	□	□	□	□	□	□	□	□	□	□	●	●	●	●	●	●	●	●	●	●	●	—	—	—	55,—	7,70		62,70	
Doppelrollo für Gepäckabdeckung und Insassenschutz	54/1	—	—	—	—	—	—	—	—	—	●	●	●	●	—	—	—	—	—	—	—	—	—	—	—	—	—	—	465,—	65,10		530,10	
Drehzahlmesser	45/1	—	●	□	—	—	—	●	●	●	—	—	—	—	●	●	□	□	□	□	□	□	□	□	□	□	□	□	210,—	29,40		239,40	
Einbruch- und Diebstahl- Warnanlage <sup>14) 21)</sup>	55/1	—	—	—	●	●	●	●	●	●	—	—	—	—	●	●	—	—	—	—	—	—	—	—	—	—	—	—	1 010,—	141,40		1 151,40	
		—	—	—	—	—	—	—	—	—	—	—	—	—	—	—	—	—	—	—	—	—	—	—	—	—	—	—	945,—	132,30		1 077,30	
		—	—	—	—	—	—	—	—	—	—	—	—	—	—	—	—	—	—	—	—	—	—	—	—	—	—	—	—	640,—	89,60		729,60
Fanfare Zweiklang <sup>*</sup>	45/2	—	—	—	●	●	●	●	●	●	●	●	●	●	●	●	●	●	●	●	●	●	—	—	—	—	—	—	225,—	31,50		256,50	

## Teil II:

### Sonderausstattungen

Teil II: Sonderausstattungen		Code	190 D	190 / 190 E	190 E 2.3 – 16	200 D	240 D	300 D	200 / 230 E	250	280 E	240 TD	300 TD	300 TD Turbo	200 T / 230 TE	280 TE	230 CE	280 CE	280 S	280 SE	280 SEL	380 SE	380 SEL	500 SE	500 SEL	380 SEC	500 SEC	280 SL	380 SL	500 SL	Listenpreis ohne USt. ab Werk	Umsatz- steuer 14 %	Kaufpreis einschl. 14% USt. ab Werk
Benennung		Code																												DM	DM	DM	
Federung und Bereifung (15 Zoll) für erhöhte Zuladung		912	—	—	—	—	—	—	—	—	—	●	●	●	●	—	—	—	—	—	—	—	—	—	—	—	—	—	—	550,—	77,—	627,—	
Fensterheber	elektrisch 2-fach	58/3	●	●	●	●	●	●	●	●	●	●	●	●	●	—	●	●	●	●	●	●	●	—	—	—	—	—	—	720,—	100,80	820,80	
	elektrisch 4-fach	58/4	●	●	●	●	●	●	●	●	●	●	●	●	●	—	●	●	●	●	●	●	□	□	—	—	—	—	—	1 280,—	179,20	1 459,20	
Feuerlöscher montiert 2 kg Halon		68/2	●	●	●	●	●	●	●	●	●	●	●	●	●	—	●	●	●	●	●	●	●	●	●	●	●	●	●	135,—	18,90	153,90	
Fondbeleuchtung und Türkontakt Fondtüren		876	●	●	●	—	—	—	—	—	—	□	□	□	□	□	—	—	□	□	□	□	□	□	—	—	—	—	—	80,—	11,20	91,20	
Fondraumheizung		229	—	—	—	—	—	—	—	—	—	—	—	—	—	—	—	—	—	—	—	—	—	—	—	—	—	—	—	900,—	126,—	1 026,—	
Fondsitze 2 Kinder- sitze anstelle Gepäckablage	Stoff	56/5	—	—	—	—	—	—	—	—	—	—	—	—	—	—	—	—	—	—	—	—	—	—	—	—	—	—	—	750,—	105,—	855,—	
	MB-TEX		—	—	—	—	—	—	—	—	—	—	—	—	—	—	—	—	—	—	—	—	—	—	—	—	—	—	—	750,—	105,—	855,—	
	Leder		—	—	—	—	—	—	—	—	—	—	—	—	—	—	—	—	—	—	—	—	—	—	—	—	—	—	—	1 200,—	168,—	1 368,—	
Gepäckbrücke integriert		722	—	—	—	—	—	—	—	—	—	—	—	—	—	—	—	—	—	—	—	—	—	—	—	—	—	—	—	430,—	60,20	490,20	
Gepäcknetz an Fahrer- u. Beifahrerlehne		286	●	●	—	●	●	●	●	●	●	●	●	●	●	—	●	●	●	●	●	●	●	—	—	—	—	—	—	—	67,—	9,38	76,38
Getriebe	automatisch Lenkradschaltung	42/1	—	—	4	4	4	4	4	4	4	4	4	4	4	4	4	4	4	—	—	—	—	—	—	—	—	—	—	1 975,—	276,50	2 251,50	
	automatisch Mittelschaltung 18)	42/0	●	—	●	●	●	●	●	●	●	●	□	●	—	—	●	●	—	—	—	—	—	—	—	—	—	—	—	—	1 975,—	276,50	2 251,50
			—	—	—	—	—	—	—	—	—	—	—	—	—	—	—	—	—	—	—	—	—	—	—	—	—	—	—	—	—	2 100,—	294,—
	5-Gang Mittelschaltung	42/8	●	●	□	—	—	—	—	—	—	—	—	—	—	—	—	—	—	—	—	—	—	—	—	—	—	—	—	—	685,—	95,90	780,90
—			—	—	—	—	—	—	—	—	—	—	—	—	—	—	—	—	—	—	—	—	—	—	—	—	—	—	—	—	—	—	970,—

## Teil II: Sonderausstattungen

Benennung	Code	190 D	190 / 190 E	190 E 2.3 - 16	200 D	240 D	300 D	200 / 230 E	250	280 E	240 TD	300 TD	300 TD Turbo	200 T / 230 TE	280 TE
<b>Gummimatten</b> für Fahrer- und Fondboden anstelle Teppichboden bzw. zusätzlich im Laderaum	837	—	—	—	●	●	●	●	●	●	—	●	●	●	●
<b>Handschuhkastenschloß</b>	54/2	●	●	□	●	●	●	●	●	●	●	●	●	●	●
<b>Hecklautsprecher</b> Stereo mit Überblendregler 2 Stück	812	●	●	●	●	●	●	●	●	●	●	●	●	●	●
<b>Heckscheibe</b> elektr. heizbar Verbundglas	248	—	—	—	●	●	●	●	●	—	—	—	—	—	—
<b>Holzausführung</b> Wurzelnuß	731	—	—	—	—	—	—	—	—	—	—	—	—	—	—
<b>Hydropneumatische Federung</b>	48/7	—	—	—	—	—	—	—	—	—	—	—	—	—	—
<b>Klimaanlage</b> <sup>22)</sup>	58/0	●	—	—	●	●	●	●	●	●	●	●	●	●	●
<b>Klimatisierungsautomatik</b>	58/1	—	—	—	●	●	●	●	●	●	●	●	●	●	●
<b>Kokosmatten</b> 4-teilig naturfarben	835	—	—	—	●	●	●	●	●	●	●	●	●	●	●
<b>Kopfstützen</b> im Fond	2-fach	43/0	●	●	●	●	●	●	●	●	●	●	●	●	●
	3-fach	43/1	—	—	—	—	—	—	—	—	●	●	●	●	●
<b>Kühlbox</b> im Kofferraum	307	—	—	—	—	—	—	—	—	—	—	—	—	—	—
<b>Lackierung</b> gemäß Musterkarte	Sonderlackierung	—	●	●	—	●	●	●	●	●	●	●	●	●	●
		—	●	●	○	—	—	—	—	—	—	—	—	—	—
	Metalllackierung	—	—	—	—	—	—	—	—	—	—	—	—	—	—

230 CE	280 CE	280 S	280 SE	280 SEL	380 SE	380 SEL	500 SE	500 SEL	380 SEC	500 SEC	280 SL	380 SL	500 SL	Listenpreis ohne USt. ab Werk	Umsatz- steuer 14 %	Kaufpreis einschl. 14% USt. ab Werk
DM	DM	DM	DM	DM	DM	DM	DM	DM	DM	DM	DM	DM	DM	DM	DM	DM
—	—	—	—	—	—	—	—	—	—	—	—	—	—	36,—	5,04	41,04
—	—	—	—	—	—	—	—	—	—	—	—	—	—	97,—	13,58	110,58
□	□	□	□	□	□	□	□	□	□	□	□	□	□	28,—	3,92	31,92
●	●	●	●	●	●	●	●	●	□	□	□	□	□	300,—	42,—	342,—
●	●	●	●	●	●	●	●	●	□	□	□	□	□	170,—	23,80	193,80
—	—	—	—	—	—	—	—	—	□	□	□	□	□	350,—	49,—	399,—
—	—	—	—	—	—	—	—	—	—	—	—	—	—	4 200,—	588,—	4 788,—
—	—	—	—	—	—	—	—	—	—	—	—	—	—	3 220,—	450,80	3 670,80
—	—	—	—	—	—	—	—	—	—	—	—	—	—	3 255,—	455,70	3 710,70
—	—	—	—	—	—	—	—	—	—	—	—	—	—	3 910,—	547,40	4 457,40
—	—	—	—	—	—	—	—	—	—	—	—	—	—	180,—	25,20	205,20
—	—	—	—	—	—	—	—	—	—	—	—	—	—	180,—	25,20	205,20
—	—	—	—	—	—	—	—	—	—	—	—	—	—	270,—	37,80	307,80
—	—	—	—	—	—	—	—	—	—	—	—	—	—	2 710,—	379,40	3 089,40
—	—	—	—	—	—	—	—	—	—	—	—	—	—	265,—	37,10	302,10
—	—	—	—	—	—	—	—	—	—	—	—	—	—	945,—	132,30	1 077,30
—	—	—	—	—	—	—	—	—	—	—	—	—	—	1 070,—	149,80	1 219,80

## Teil II: Sonderausstattungen

Benennung	Code	190 D	190 / 190 E	190 E 2.3 - 16	200 D	240 D	300 D	200 / 230 E	250	280 E	240 TD	300 TD	300 TD Turbo	200 T / 230 TE	280 TE
Lackierung gemäß Musterkarte															
Metalllackierung															
Lastenverankerung	724	—	—	—	—	—	—	—	—	—	—	—	—	—	—
Leichtmetallräder 5-fach	64/0	●	●	●	●	●	●	●	●	●	●	●	●	●	●
Leseleuchten im Fond 2 Stück	877	—	—	—	—	—	—	—	—	—	—	—	—	—	—
Niveauregulierung	48/0	●	●	●	●	●	●	●	●	●	●	●	●	●	●
Stoff		□	□	□	□	□	□	□	□	□	□	□	□	□	□
MB-TEX		7	7	●	●	●	●	●	●	●	●	●	●	●	●
Polsterung gemäß Musterkarte		7	7	●	●	●	●	●	●	●	●	●	●	●	●
Leder 15)		—	—	—	—	—	—	—	—	—	—	—	—	—	—
Velours		—	—	—	—	—	—	—	—	—	—	—	—	—	—

230 CE	280 CE	280 S	280 SE	280 SEL	380 SE	380 SEL	500 SE	500 SEL	380 SEC	500 SEC	280 SL	380 SL	500 SL	DM	Umsatzsteuer 14 %	Kaufpreis einschl. 14% USt. ab Werk
—	—	●	●	●	●	●	●	●	●	●	—	—	—	1 280,—	179,20	1 459,20
—	—	—	—	—	—	—	—	—	—	—	●	●	○	1 140,—	159,60	1 299,60
—	—	—	—	—	—	—	—	—	—	—	—	—	—	55,—	7,70	62,70
●	●	●	●	●	●	●	●	●	●	●	●	●	□	1 275,—	178,50	1 453,50
—	—	—	—	—	—	—	—	—	—	—	—	—	—	105,—	14,70	119,70
—	—	—	—	—	—	—	—	—	—	—	—	—	—	935,—	130,90	1 065,90
—	—	—	—	—	—	—	—	—	—	—	○	○	○	—	—	—
—	—	—	—	—	—	—	—	—	—	—	□	□	□	215,—	30,10	245,10
—	—	—	—	—	—	—	—	—	—	—	—	—	—	405,—	56,70	461,70
—	—	—	—	—	—	—	—	—	—	—	—	—	—	2 040,—	285,60	2 325,60
—	—	—	—	—	—	—	—	—	—	—	—	—	—	500,—	70,—	570,—
—	—	—	—	—	—	—	—	—	—	—	—	—	—	1 435,—	200,90	1 635,90
—	—	—	—	—	—	—	—	—	—	—	—	—	—	1 690,—	236,60	1 926,60
—	—	—	—	—	—	—	—	—	—	—	—	—	—	1 840,—	257,60	2 097,60

## Teil II:

### Sonderausstattungen

Teil II: Sonderausstattungen			190 D	190 / 190 E	190 E 2.3 - 16	200 D	240 D	300 D	200 / 230 E	250	280 E	240 TD	300 TD	200 T / 230 TE	280 TE	230 CE	280 CE	280 S	280 SE	280 SEL	380 SE	380 SEL	500 SE	500 SEL	380 SEC	500 SEC	280 SL	380 SL	500 SL	Listenpreis ohne USt. ab Werk	Umsatz- steuer 14 %	Kaufpreis einschl. 14% USt. ab Werk
Benennung	Code																												DM	DM	DM	
Radio Becker einschl. mech. Antenne, Entstörung und 2 Front- lautsprecher	Avus Kurier MU	51/5	●	●	●	●	●	●	●	●	●	●	●	●	●	●	●	●	●	●	●	●	●	●	●	●	●	●	435,—	60,90	495,90	
	Europa Kurier LMKU	257	●	●	●	●	●	●	●	●	●	●	●	●	●	●	●	●	●	●	●	●	●	●	●	●	●	●	630,—	88,20	718,20	
	Grand Prix electronic Stereo Kurier LMU	51/3	●	●	●	●	●	●	●	●	●	●	●	●	●	●	●	●	●	●	●	●	●	●	●	●	●	●	1 015,—	142,10	1 157,10	
	Avus Cassette Kurier MU (Cassette = Stereo)	51/8	●	●	●	●	●	●	●	●	●	●	●	●	●	●	●	●	●	●	●	●	●	●	●	●	●	●	755,—	105,70	860,70	
	Europa Cassette Vollstereo Kurier LMKU	254	●	●	●	●	●	●	●	●	●	●	●	●	●	●	●	●	●	●	●	●	●	●	●	●	●	●	1 025,—	143,50	1 168,50	
	Grand Prix Cassette electronic Vollstereo Kurier LMU	51/1	●	●	●	●	●	●	●	●	●	●	●	●	●	●	●	●	●	●	●	●	●	●	●	●	●	●	1 265,—	177,10	1 442,10	
	Mexico Cassette electronic Vollstereo Kurier LMKU 16)	51/0	●	●	●	●	●	●	●	●	●	●	●	●	●	●	●	●	●	●	●	●	●	●	●	●	●	●	2 040,—	285,60	2 325,60	
Reifen	M + S-Haft-Gürtel- reifen 4-fach	64/5	●	●	●	●	●	●	●	●	●	●	●	●	●	●	●	●	●	●	●	●	●	●	●	●	●	●	155,—	21,70	176,70	
			●	●	●	●	●	●	●	●	●	●	●	●	●	●	●	●	●	●	●	●	●	●	●	●	●	●	260,—	36,40	296,40	
			●	●	●	●	●	●	●	●	●	●	●	●	●	●	●	●	●	●	●	●	●	●	●	●	●	●	125,—	17,50	142,50	
Scheinwerferwischeranlage	60/0	●	●	●	●	●	●	●	●	●	●	●	●	●	●	●	●	●	●	●	●	●	●	●	●	●	●	●	395,—	55,30	450,30	
		●	●	●	●	●	●	●	●	●	●	●	●	●	●	●	●	●	●	●	●	●	●	●	●	●	●	●	500,—	70,—	570,—	
Schiebedach	mechanisch	41/1	●	●	●	●	●	●	●	●	●	●	●	●	●	●	●	●	●	●	●	●	●	●	●	●	●	●	950,—	133,—	1 083,—	
	elektrisch	41/0	●	●	●	●	●	●	●	●	●	●	●	●	●	●	●	●	●	●	●	●	●	●	●	●	●	●	1 265,—	177,10	1 442,10	
			●	●	●	●	●	●	●	●	●	●	●	●	●	●	●	●	●	●	●	●	●	●	●	●	●	●	1 420,—	198,80	1 618,80	

## Teil II:

### Sonderausstattungen

Teil II: Sonderausstattungen			190 D	190 / 190 E	190 E 2.3-16	200 D	240 D	300 D	200 / 230 E	250	280 E	240 TD	300 TD	300 TD Turbo	200 T / 230 TE	280 TE	230 CE	280 CE	280 S	280 SE	280 SEL	380 SE	380 SEL	500 SE	500 SEL	380 SEC	500 SEC	280 SL	380 SL	500 SL	Listenpreis ohne USt. ab Werk	Umsatz- steuer 14 %	Kaufpreis einschl. 14% USt. ab Werk
Benennung	Code																													DM	DM	DM	
Servolenkung	42/2		●	●	□	□	□	□	□	□	□	□	□	□	□	□		□	□	□	□	□	□	□	□	□	□	□	□	□	770,—	107,80	877,80
Vordersitz elektr. verstellbar links	221		●	●	—	—	—	—	—	—	—	—	—	—	—	—		—	—	—	—	—	—	—	—	—	—	—	—	—	635,—	88,90	723,90
			—	—	—	—	—	—	—	—	—	—	—	—	—	—		—	—	—	—	—	—	—	—	—	—	—	—	—	840,—	117,60	957,60
			●	●	—	—	—	—	—	—	—	—	—	—	—	—		—	—	—	—	—	—	—	—	—	—	—	—	—	635,—	88,90	723,90
			—	—	—	—	—	—	—	—	—	—	—	—	—	—		—	—	—	—	—	—	—	—	—	—	—	—	—	—	840,—	117,60
Fondsitz elektr. verstellbar	223		—	—	—	—	—	—	—	—	—	—	—	—	—		—	—	—	—	—	—	—	—	—	—	—	—	—	—	965,—	135,10	1 100,10
Memory-Schaltung für Vorder- sitz elektr. verstellbar links	241		—	—	—	—	—	—	—	—	—	—	—	—	—		—	—	—	—	—	—	—	—	—	—	—	—	—	—	665,—	93,10	758,10
Memory-Schaltung für Vorder- sitz elektr. verstellbar rechts	242		—	—	—	—	—	—	—	—	—	—	—	—	—		—	—	—	—	—	—	—	—	—	—	—	—	—	—	665,—	93,10	758,10
Sitze	Vordersitzlehne orthopädisch links 20)		—	—	—	—	—	—	—	—	—	—	—	—	—		—	—	—	—	—	—	—	—	—	—	—	—	—	—	105,—	14,70	119,70
			●	●	—	—	—	—	—	—	—	—	—	—	—		—	—	—	—	—	—	—	—	—	—	—	—	—	—	430,—	60,20	490,20
			—	—	—	—	—	—	—	—	—	—	—	—	—		—	—	—	—	—	—	—	—	—	—	—	—	—	—	105,—	14,70	119,70
			●	●	—	—	—	—	—	—	—	—	—	—	—		—	—	—	—	—	—	—	—	—	—	—	—	—	—	—	430,—	60,20
Vordersitzlehne orthopädisch rechts 20)	40/5		—	—	—	—	—	—	—	—	—	—	—	—		—	—	—	—	—	—	—	—	—	—	—	—	—	—	—	105,—	14,70	119,70
			●	●	—	—	—	—	—	—	—	—	—	—		—	—	—	—	—	—	—	—	—	—	—	—	—	—	—	430,—	60,20	490,20
Vordersitz verstärkt links	56/1		●	●	—	—	—	—	—	—	—	—	—	—	—		—	—	—	—	—	—	—	—	—	—	—	—	—	—	35,—	4,90	39,90
Vordersitz verstärkt rechts	56/2		●	●	—	—	—	—	—	—	—	—	—	—	—		—	—	—	—	—	—	—	—	—	—	—	—	—	—	35,—	4,90	39,90
Fondsitz geteilt	843		—	—	—	—	—	—	—	—	—	—	—	—	—		—	—	—	—	—	—	—	—	—	—	—	—	—	—	595,—	83,30	678,30

## Teil II: Sonderausstattungen

Benennung	Code	190 D	190 / 190 E	190 E 2.3-16	200 D	240 D	300 D	200 / 230 E	250	280 E	240 TD	300 TD	300 TD Turbo	200 T / 230 TE	280 TE	230 CE	280 CE	280 S	280 SE	280 SEL	380 SE	380 SEL	500 SE	500 SEL	380 SEC	500 SEC	280 SL	380 SL	500 SL	Listenpreis ohne USt. ab Werk	DM	Umsatz- steuer 14 %	Kaufpreis einschl. 14% USt. ab Werk
<b>Sitze</b>  Klappsitzbank im Laderaum einschl. 3 Kopfstützen u. 2 Automatik- Sicherheitsgurten	Stoff	844	—	—	—	—	—	—	—	—	●	●	●	●	●	—	—	—	—	—	—	—	—	—	—	—	—	—	—	1 005,—	140,70		1 145,70
	MB-TEX		—	—	—	—	—	—	—	—	●	●	●	●	●	—	—	—	—	—	—	—	—	—	—	—	—	—	—	1 005,—	140,70		1 145,70
	Leder		—	—	—	—	—	—	—	—	—	—	—	—	—	—	—	—	—	—	—	—	—	—	—	—	—	—	—	1 285,—	179,90		1 464,90
	Velours		—	—	—	—	—	—	—	—	—	—	—	—	—	—	—	—	—	—	—	—	—	—	—	—	—	—	—	1 210,—	169,40		1 379,40
<b>Sitzheizung</b> elektrisch	Vordersitze	873	●	●	●	●	●	●	●	●	●	●	●	●	●	●	●	●	●	●	●	●	●	●	●	●	●	●	●	590,—	82,60		672,60
	Fondsitze	872	—	—	—	—	—	—	—	—	—	—	—	—	—	—	—	—	—	—	—	—	—	—	—	—	—	—	—	590,—	82,60		672,60
<b>Sitzhöhenverstellg.</b> mit zusätzl. Längsverstellg. Vordersitz rechts		57/2	●	●	●	●	●	●	●	●	●	●	●	●	●	—	—	—	—	—	—	—	—	—	—	—	—	—	—	105,—	14,70		119,70
<b>Sonnenblenden</b> mit beleuchtetem Spiegel		54/3	●	●	●	●	●	●	●	●	●	●	●	●	●	●	●	●	●	●	●	●	●	●	●	●	●	●	●	100,—	14,—		114,—
<b>Tempomat</b> 13)		44/0	●	●	●	●	●	●	●	●	●	●	●	●	●	●	●	●	●	●	●	●	●	●	●	●	●	●	●	495,—	69,30		564,30
<b>Wärme- dämmendes Glas</b> rundum	mit heizbarer Heckscheibe Verbundglas	59/0	—	—	—	—	—	—	—	—	—	—	—	—	—	—	—	—	—	—	—	—	—	—	—	—	—	—	—	585,—	81,90		666,90
	mit heizbarer Heckscheibe ESG	59/1	●	●	●	●	●	●	●	●	●	●	●	●	●	●	●	●	●	●	●	●	●	●	●	●	●	●	●	315,—	44,10		359,10
<b>Zentralverriegelung</b>		46/6	●	●	●	●	●	●	●	●	●	●	●	●	●	—	—	—	—	—	—	—	—	—	—	—	—	—	—	410,—	57,40		467,40
			—	—	—	—	—	—	—	—	—	—	—	—	—	—	—	—	—	—	—	—	—	—	—	—	—	—	—	385,—	53,90		438,90
<b>Zusatzheizung</b>		228	—	●	●	●	●	●	●	●	●	●	●	●	●	—	—	—	—	—	—	—	—	—	—	—	—	—	—	1 800,—	252,—		2 052,—

Notizen:



**BENZTOWNCLASSICS**

**Bitte aufklappen**

## Hinweise für Teil I – Personenwagen –

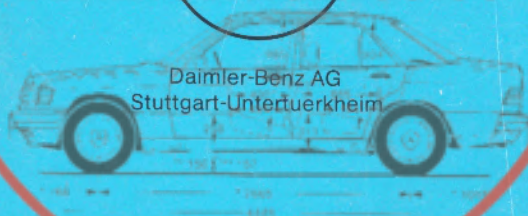
- a) ohne Dachreling, Code 725, Minderpreis DM 220,- / 250,80
- b) ohne Coupédach, Code 210, Minderpreis DM 2290,- / 2610,60
- c) Teilkarosserie 4-türig vorlackiert, einschließlich Heckkotflügel, Schlußbeleuchtung und Reserverad
- d) Niveauregulierung Grundausstattung

## Hinweise für Teil II – Sonderausstattungen –

- – als Sonderausstattung lieferbar
- – als Sonderausstattung ohne Mehrpreis lieferbar
- – Grundausstattung
- – nicht lieferbar
- 0 = klare Windschutzscheibe, Code 59/6, (ohne Mehr-/Minderpreis)
- 1 = nicht lieferbar mit Schiebedach
- 2 = nicht lieferbar mit Vordersitz elektrisch verstellbar rechts
- 3 = nicht lieferbar mit Federung und Bereifung (15 Zoll) für erhöhte Zuladung
- 4 = nicht lieferbar mit Zusatzheizung
- 5 = nur lieferbar mit Servolenkung
- 6 = nicht lieferbar mit Klimatisierungsautomatik
- 7 = bei MB-Tex-, Leder- und Velours-Folsterung Fondarmlehne serienmäßig
- 8 = nicht lieferbar mit Klimaanlage, Klimatisierungsautomatik oder Antiblockiersystem
- 9 = nicht lieferbar mit Armlehne klappbar vorn
- 10 = zulässige Anhangelast siehe Veröffentlichungen VDP/I und ZKD
- 11 = die Dachantenne erzeugt nicht zu beseitigende Windgeräusche; der gleichzeitige Betrieb einer Radio- und Funkanlage ist nicht möglich
- 12 = auch für Taxi-Funk (2 m Band) verwendbar
- 13 = nur lieferbar bei automatischem Getriebe
- 14 = nur lieferbar mit Zentralverriegelung und Handschuhkastenschloß bei 200 D bis 280 E
- 15 = Leder nur für Sitz und Lehne; Türbelag in Kunststoff
- 16 = einschließlich 2 Hecklautsprecher (ausgenommen SL-Typen)
- 17 = weitere Liefermöglichkeiten sowie Anordnung von Bediengerät/Hörergarnitur siehe Verkaufsbrief vom 23. 2. 81
- 18 = bei 190 / 190 E mit Programmwähler
- 20 = bei 190 D / 190 / 190 E nur lieferbar mit Zentralverriegelung
- 21 = mit Abschleppschutz für 200 D bis 280 E, 230 CE / 280 CE, 280 S bis 500 SEC
- 22 = Klimaanlage für 190 E 2.3 – 16 voraussichtlich ab Mitte 1985 lieferbar



# BENZTOWNCLASSICS



Daimler-Benz AG  
Stuttgart-Untertuerkheim